






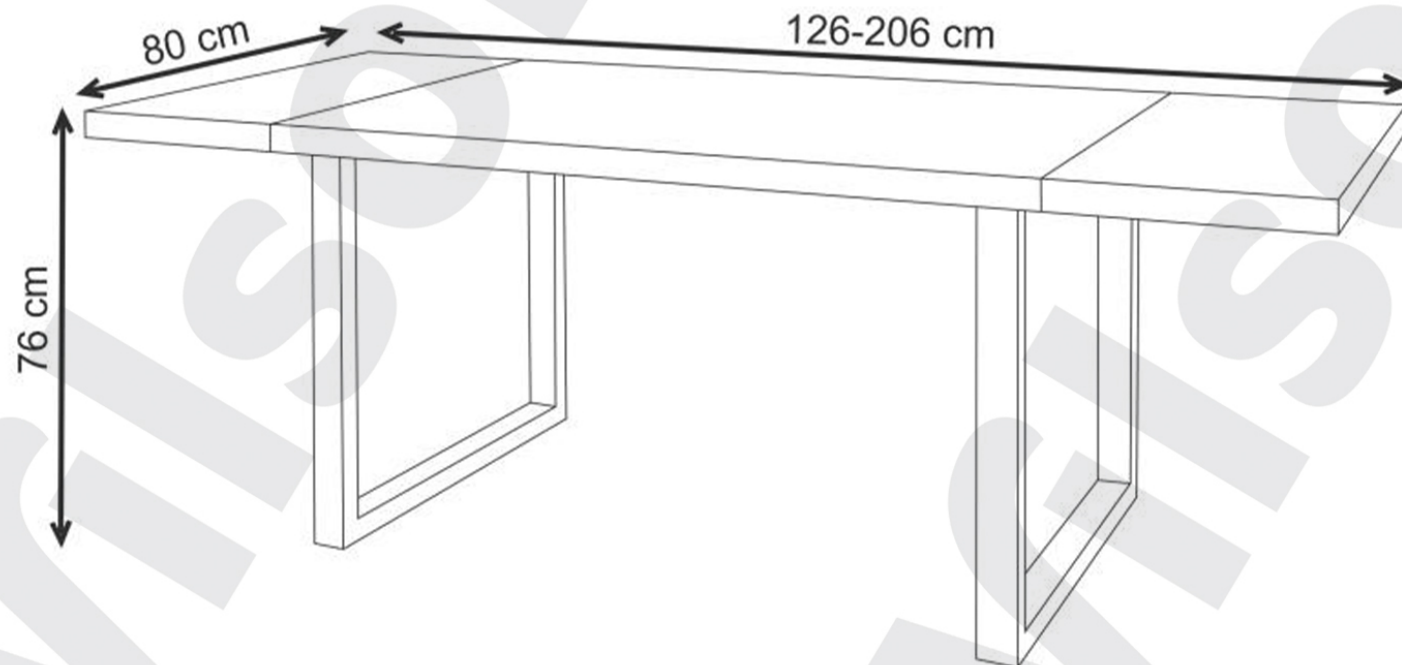


HORUS

 max. 40 kg

A		1
B		2
C		2
D		4
E		16
F		16

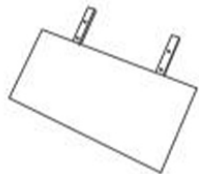


HORUS



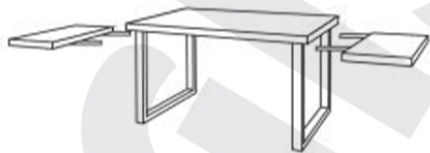
1. Nohy treba priskrutkovať na vyfrézované miesto pod doskou stola vpravo a vľavo.
Jedna noha by mala byť pripevnená 8 skrutkami F

A lábakat hozzá kell csavarozni jobb és bal oldalon is az előre kimart helyre az asztallap alatt.
Mindkét lábat 8 darab "F" jelzésű csavarral kell rögzíteni.



2. Ku každej vložke by mali byť priskrutkované dve vodidlá, každé z nich pripevnené 2 skrutkami E

Mindkét betéthez hozzá kell lenni csavarozva két darab vezetősínnek, még hozzá 2 darab "E" jelzésű csavar segítségével.



3. Vložky by sa mali vložiť s vodidlami do 2 kovových otvorov namontovaných pod doskou stola,
potom by sa každá vložka mala priskrutkovať k doske stola pomocou 4 skrutiek E

A vezetősínnel ellátott betéteket bele kell illeszteni két darab fém nyílásba, amelyek az asztallap alatt helyezkednek el.
Ezt követően mindkét betétet hozzá kell csavarozni az asztallaphoz 4 darab "E" jelzésű csavar segítségével.