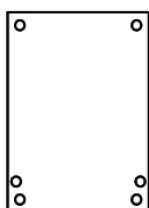



SK - NÁVOD NA MONTÁŽ - truhlica HU - ÖSSZESZERELÉSI ÚTMUTATÓ - tárolóláda




SK - zoznam dielov a komponentov. / HU - tartozékok.



SK - 2x bok
HU - 2x oldala



SK - 1x horná, dolná doska
HU - 1x felső, alsó deszka



SK - 1x zadná doska
HU - 1x hátlap



SK - 1x predná doska
HU - 1x előlap



1x



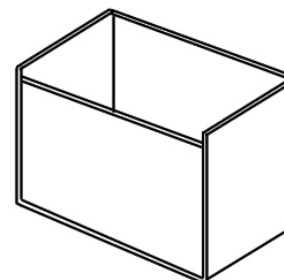
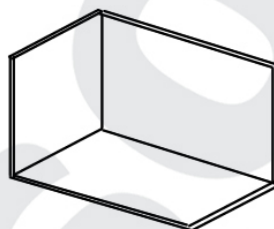
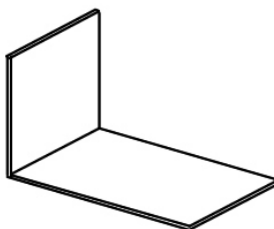
12x



8x



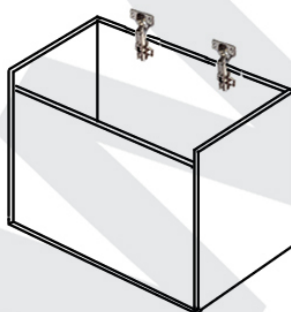
2x



1

SK - Pomocou imbusového kľúča a komfirmátov ku spodnej časti pripevnite postupne jednu bočnú stranu, zadnú stranu, prednú stranu a následne druhú bočnú stranu.
HU - Imbuskulcs és komfirmátor csavarok segítségével rögzítse fokozatosan az alsó részhez az egyik oldallapot, a hátsólapot, és az előlapot és legvégül a másik oldalsó lapot.

2



SK - Na zadnú časť pomocou skrutiek namontujte pánty a na namontované pánty upevnite vrchnú dosku.
HU - A csavarokkal rögzítse a hátsó részhez a csuklópántokat, majd a felszerelt csuklópántokra rögzítse fel a felső lapot.

